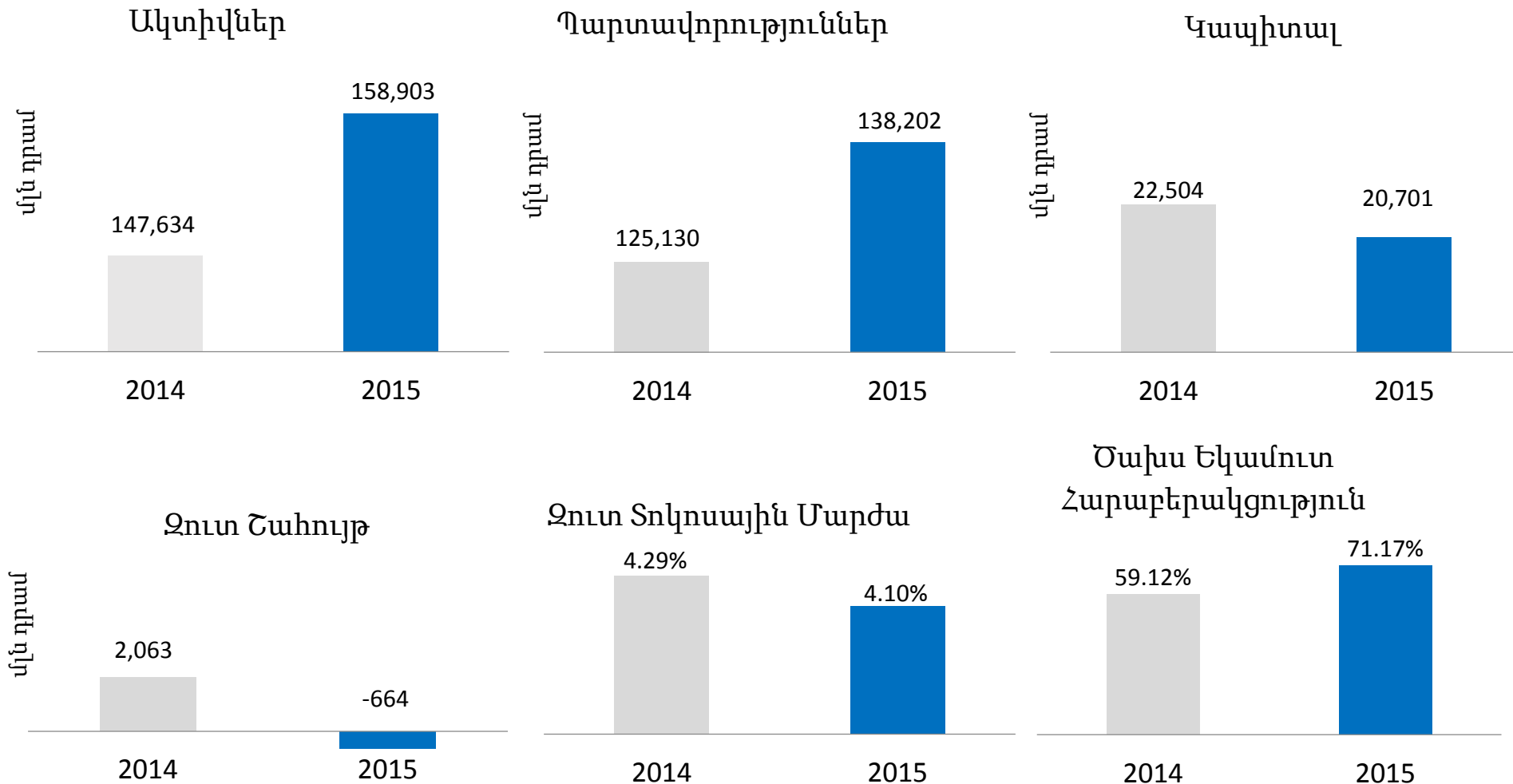




ConverseBank

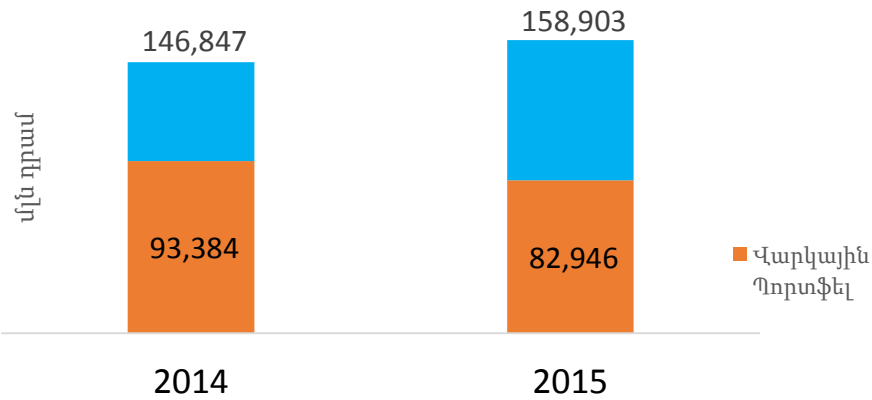
Տարեկան Արդյունքներ
2015

Հիմնական Ֆինանսական Ցուցանիշներ

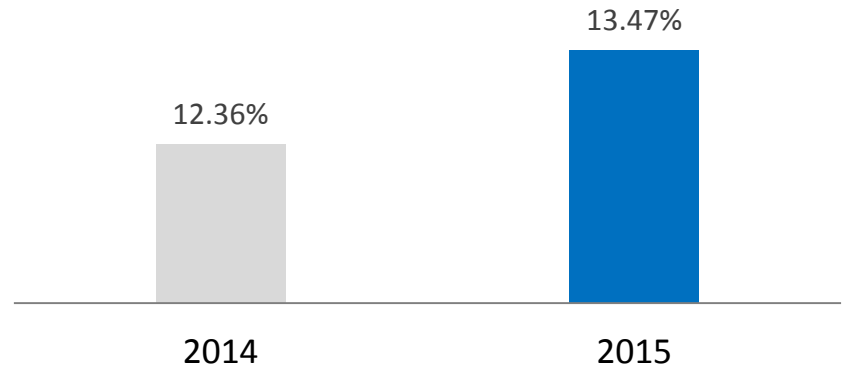


Հիմնական Ֆինանսական Ցուցանիշներ

Ակտիվներ



ԿՀՆ



Ակտիվների Շահութաբերություն

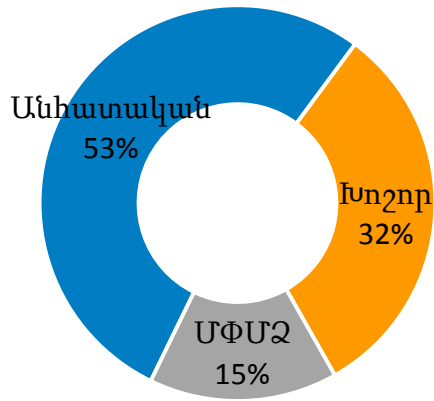


Կապիտալի Շահութաբերություն

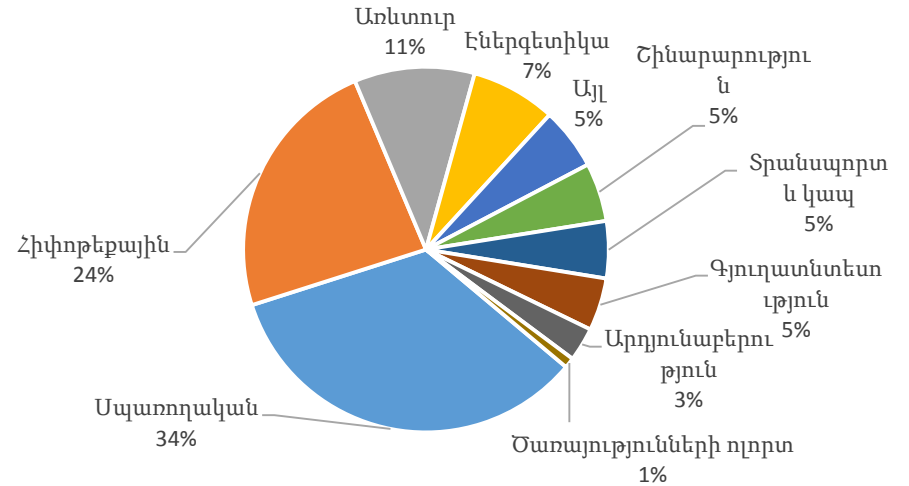


Վարկային Պորտֆել

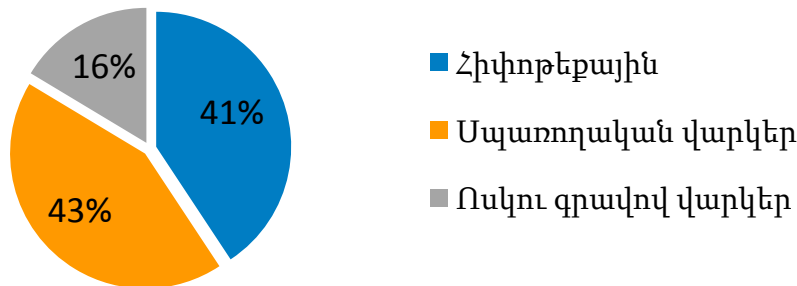
Վարկային Պորտֆելի Կառուցվածք



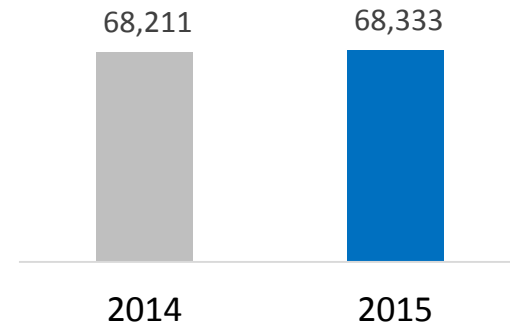
Ըստ Տնտեսության Ճյուղերի



Մանրաձախ Վարկային Պորտֆելն ըստ Պրոդուկտների

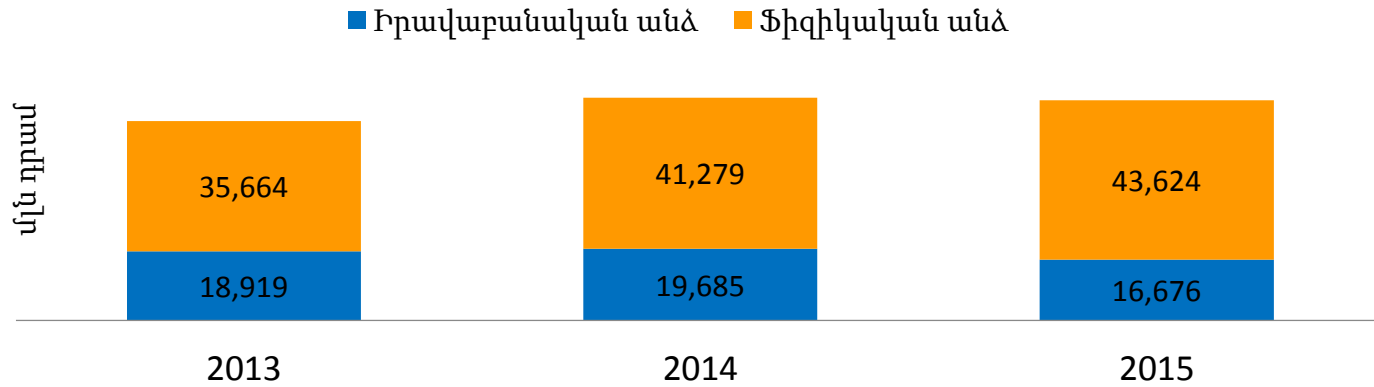


Վարկերի Քանակ



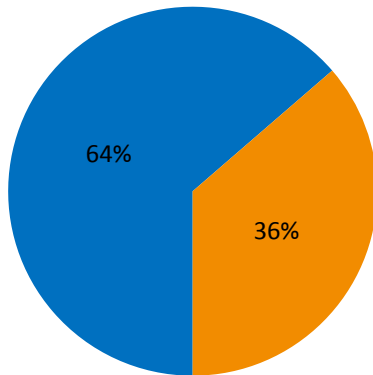
Ավանդային Պորտֆել

Ժամկետային Ավանդներ



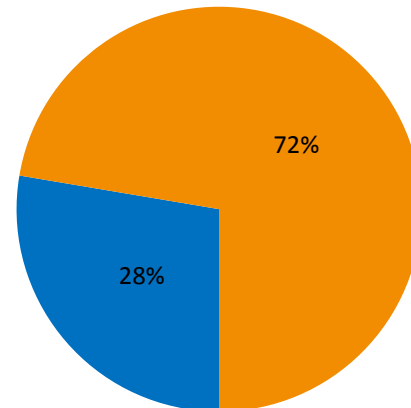
Ժամկետային Ավանդներ 2015

■ Իրավաբանական անձ ■ Ֆիզիկական անձ




Ցպահանջ Ավանդներ 2015

■ Իրավաբանական անձ ■ Ֆիզիկական անձ



Լայն Ցանց



Պոս
Տերմինալներ

718



Մասնաճյուղեր

34



ATM-ներ

109



Աշխատակիցներ

652



Իրավ.
Հաճախորդների
հաշիվ

5,544



Ֆիզ.
Հաճախորդների
հաշիվ

90,853

Եկամուտների և Ծախսերի Հաշվետվություն

Հազար ՀՀ դրամ	2015	2014
	ՖԻՆԱՆՍԱԿԱՆ ԱՐԴՅՈՒՆՔ	
Տոկոսային եկամուտ	13,458,001	12,605,148
Տոկոսային ծախս	-6,961,726	-6,274,958
Ջուտ տոկոսային եկամուտ	6,496,275	6,330,190
Արժեզրկումից կորուստներ	-3,242,949	-1,697,589
Ջուտ տոկոսային եկամուտ արժեզրկումից կորուստները հաշվի առած	3,253,326	4,632,601
Միջնորդավճարների գծով եկամուտ	1,887,676	1,676,155
Միջնորդավճարների գծով ծախս	-656,310	-536,449
Ջուտ առևտրային եկամուտ	1,009,948	824,348
Արտարժույթի վերագնահատումից գուտ (վնաս)/օգուտ	-518,306	1,030,149
Իրական արժեքով այլ համապարփակ ֆինանսական արդյունքի միջոցով չափվող ֆինանսական ակտիվներից գուտ օգուտ	45,838	8,270
Այլ եկամուտ	944,279	613,337
Անձնակազմի գծով ծախսեր	-3,137,936	-2,977,136
Հիմնական միջոցների մաշվածություն	-669,766	-670,801
Ոչ նյութական ակտիվների ամորտիզացիա	127,891	-88,533
Այլ ծախսեր	2,556,009	-2,143,746
Արժեզրկումից այլ կորուստներ	-90,922	0
Շահույթ/(վնաս) մինչև շահութահարկ	-616,073	2,368,195
Շահութահարկի գծով ծախս	47,510	-305,694
Հաշվետու ժամանակաշրջանի շահույթ/(վնաս)	-663,583	2,062,501
ԱՅԼ ՀԱՄԱՊԱՐՓԱԿ ԵՎ ԱՄՈՒՏ		
Այլ համապարփակ եկամուտ/վնաս հարկումից հետո	-577,027	-471,682
Ընդամենը համապարփակ եկամուտ/(վնաս)	-1,240,610	1,590,819
Փոխարժեք: USD/AMD	483.75	474.97

Ֆինանսական Վիճակի Մասին

	2015	2014
հազար ՀՀ դրամ		
Ակտիվներ		
Դրամական միջոցներ և դրանց համարժեքներ	46,029,188	27,841,421
Շահույթ/վնասով վերաչափվող իրական արժեքով հաշվառվող ֆինանսական ակտիվներ	207,592	0
Պահանջներ բանկերի նկատմամբ	9,148,697	6,916,220
Հաճախորդներին տրված ամորտիզացված արժեքով հաշվառվող վարկեր և փոխառություններ	82,945,627	93,384,045
Իրական արժեքով՝ այլ համապարփակ ֆինանսական արդյունքի միջոցով չափվող ֆինանսական ակտիվներ	4,818,866	1,943,118
Հետգնման պայմանագրերով գրավադրված արժեթղթեր	5,484,221	5,920,903
Ամորտիզացված արժեքով հաշվառվող ֆինանսական ակտիվներ	-	0
Հիմնական միջոցներ	6,612,460	7,297,407
Ոչ նյութական ակտիվներ	187,008	253,290
Բռնագանձված ակտիվներ	2,288,512	2,329,501
Current income tax assets	131,654	0
Այլ ակտիվներ	1,049,340	961,455
Ընդամենը ակտիվներ	158,903,165	146,847,360
Պարտավորություններ		
Պարտավորություններ բանկերի նկատմամբ	7,431,275	8,194,824
Շահույթ/վնասով վերաչափվող իրական արժեքով հաշվառվող ֆինանսական պարտավորություններ		
Ածանցյալ ֆինանսական պարտավորություններ	14,495	180,645
Պարտավորություններ հաճախորդներին նկատմամբ	111,430,135	93,339,768
Կազմակերպության կողմից թողարկված տոկոսային արժեթղթեր	-	-
Ընթացիկ պարտավորություններ շահութահարկի գծով	-	125,931
Հետաձգված հարկային պարտավորություններ	1,244,231	1,358,887
Այլ փոխառու միջոցներ	9,895,217	9,367,616
Այլ պարտավորություններ	755,678	502,850
Պայմանական պարտավորությունների գծով հնարավոր կորուստների պահուստ		0
Ստորադաս փոխառություններ	7,430,709	8,272,556
Ընդամենը պարտավորություններ	138,201,740	121,343,077
Կանոնադրական կապիտալ	7,002,033	7,002,033
Էմիսիոն եկամուտ	63,233	63,233
Գլխավոր պահուստ	1,005,996	844,898
Այլ պահուստներ	3,653,862	4,325,898
Զբաղիված շահույթ	8,976,301	10,268,240
Ընդամենը կապիտալ	20,701,425	22,504,302
Ընդամենը պարտավորություններ և կապիտալ	158,903,165	143,847,379
Փոխարժեք: USD/AMD	483.75	474.97

Բանկային Համակարգում Դիրք. Ակտիվներ

հազ. դրամ

2014

2015

Դիրք	Բանկ	
1	Ամերիաբանկ ՓԲԸ	399,744,138
2	Արդշինբանկ ՓԲԸ	366,406,120
3	ՎՏԲ-Հայաստան Բանկ ՓԲԸ	361,147,194
4	Էյչ-Էս-Բի-Սի Բանկ Հայաստան ՓԲԸ	306,609,112
5	Ակրա-Կրեդիտ Ագրիկոլ Բանկ ՓԲԸ	291,099,222
6	Հայբիզնեսբանկ ՓԲԸ	269,386,655
7	Յունիբանկ ԲԲԸ	170,258,546
8	Ինեկոբանկ ՓԲԸ	159,817,080
9	Կոնվերս Բանկ ՓԲԸ	147,633,910
10	Արարատբանկ ԲԲԸ	138,363,233
11	Առեկսիմ Բանկ	111,265,218
12	Հայէկոնոմբանկ ԲԲԸ	91,919,011
13	Արցախբանկ ՓԲԸ	87,653,641
14	Անեյիկ ՓԲԸ	86,630,585
15	Արմավիսբանկ ՓԲԸ	84,302,611
16	Պրոմբեյթբանկ ՓԲԸ	77,776,072
17	Հայկական Զարգացման Բանկ	74,424,482
18	Բիբլոս Բանկ Արմենիա ՓԲԸ	53,287,157
19	Մեյլաթ Բանկ ՓԲԸ	27,624,781
20	ԲՏԱ Ինվեստ Բանկ	16,443,448

Դիրք	Բանկ	
1	Ամերիաբանկ ՓԲԸ	515,873,688
2	Արդշինբանկ ՓԲԸ	400,405,551
3	ՎՏԲ-Հայաստան Բանկ ՓԲԸ	310,192,081
4	Հայբիզնեսբանկ ՓԲԸ	290,140,540
5	Էյչ-Էս-Բի-Սի Բանկ Հայաստան ՓԲԸ	275,405,777
6	Ակրա-Կրեդիտ Ագրիկոլ Բանկ ՓԲԸ	272,853,238
7	Ինեկոբանկ ՓԲԸ	236,402,096
8	Կոնվերս Բանկ ՓԲԸ	158,903,165
9	Յունիբանկ ԲԲԸ	158,139,860
10	Արարատբանկ ԲԲԸ	132,027,472
11	Հայէկոնոմբանկ ԲԲԸ	108,395,188
12	Արցախբանկ ՓԲԸ	93,998,208
13	Առեկսիմ Բանկ	93,483,807
14	Անեյիկ ՓԲԸ	90,768,051
15	Արմավիսբանկ ՓԲԸ	85,261,260
16	Պրոմբեյթբանկ ՓԲԸ	78,010,584
17	Հայկական Զարգացման Բանկ	72,277,441
18	Բիբլոս Բանկ Արմենիա ՓԲԸ	39,738,302
19	Մեյլաթ Բանկ ՓԲԸ	29,408,606
20	ԲՏԱ Ինվեստ Բանկ	15,009,906

Բանկային Համակարգում Դիրք: Պարտավորություններ

հազ. դրամ

2014

2015

Դիրք	Բանկ	
1	Ամերիաբանկ ՓԲԸ	357,389,372
2	ՎՏԲ-Հայաստան Բանկ ՓԲԸ	330,453,215
3	Արդշինբանկ ՓԲԸ	319,273,854
4	Էյչ-Էս-Բի-Սի Բանկ Հայաստան ՓԲԸ	259,648,710
5	Հայբիզնեսբանկ ՓԲԸ	241,821,676
6	Ակբա-Կրեդիտ Ագրիկոլ Բանկ ՓԲԸ	236,806,351
7	Յունիբանկ ԲԲԸ	149,821,697
8	Ինեկոբանկ ՓԲԸ	133,716,988
9	Կոնվերս Բանկ ՓԲԸ	125,129,627
10	Արարատբանկ ԲԲԸ	116,693,838
11	Առեկսիմ Բանկ	95,300,925
12	Հայէկոնոմբանկ ԲԲԸ	80,847,996
13	Արցախբանկ ՓԲԸ	76,962,941
14	Անեյլիկ ՓԲԸ	72,370,960
15	Արմավիսբանկ ՓԲԸ	66,571,354
16	Հայկական Զարգացման Բանկ	64,475,808
17	Պրոմթեյրբանկ ՓԲԸ	54,603,927
18	Բիբլոս Բանկ Արմենիա ՓԲԸ	45,539,844
19	Մեյլաթ Բանկ ՓԲԸ	16,428,718
20	ԲՏԱ Ինվեստ Բանկ	10,839,848

Դիրք	Բանկ	
1	Ամերիաբանկ ՓԲԸ	456,556,526
2	Արդշինբանկ ՓԲԸ	351,988,444
3	ՎՏԲ-Հայաստան Բանկ ՓԲԸ	269,279,678
4	Հայբիզնեսբանկ ՓԲԸ	261,519,340
5	Էյչ-Էս-Բի-Սի Բանկ Հայաստան ՓԲԸ	222,369,425
6	Ակբա-Կրեդիտ Ագրիկոլ Բանկ ՓԲԸ	219,141,110
7	Ինեկոբանկ ՓԲԸ	195,636,450
8	Կոնվերս Բանկ ՓԲԸ	138,201,740
9	Յունիբանկ ԲԲԸ	135,430,768
10	Արարատբանկ ԲԲԸ	109,555,891
11	Հայէկոնոմբանկ ԲԲԸ	93,395,112
12	Արցախբանկ ՓԲԸ	82,981,857
13	Անեյլիկ ՓԲԸ	74,397,123
14	Առեկսիմ Բանկ	70,349,187
15	Արմավիսբանկ ՓԲԸ	67,019,174
16	Հայկական Զարգացման Բանկ	61,590,507
17	Պրոմթեյրբանկ ՓԲԸ	54,143,966
18	Բիբլոս Բանկ Արմենիա ՓԲԸ	34,329,963
19	Մեյլաթ Բանկ ՓԲԸ	10,139,374
20	ԲՏԱ Ինվեստ Բանկ	9,651,399

Բանկային Համակարգում Դիրք: Վարկային Պորտֆել

հազ. դրամ

2014

2015

Դիրք	Բանկ	
1	Ամերիաբանկ ՓԲԸ	300,359,105
2	ՎՏԲ-Հայաստան Բանկ ՓԲԸ	242,206,682
3	Արդշինբանկ ՓԲԸ	219,882,757
4	Հայբիզնեսբանկ ՓԲԸ	196,920,540
5	Ակբա-Կրեդիտ Ագրիկոլ Բանկ ՓԲԸ	184,346,991
6	ԷյՋ-Էս-Բի-Սի Բանկ Հայաստան ՓԲԸ	175,986,458
7	Յունիբանկ ԲԲԸ	118,960,394
8	Ինտերբանկ ԲԲԸ	108,205,010
9	Կոնվերս Բանկ ՓԲԸ	92,888,015
10	Առեկսիմ Բանկ	69,727,181
11	Արարատբանկ ԲԲԸ	65,986,845
12	Արցախբանկ ՓԲԸ	63,214,508
13	Անեյիկ ՓԲԸ	57,912,781
14	Հայէկոնոմբանկ ԲԲԸ	52,057,388
15	Հայկական Զարգացման Բանկ	48,048,134
16	Արմսվիսբանկ ՓԲԸ	37,262,041
17	Պրոմեթեյբանկ ՓԲԸ	36,768,073
18	Բիբլոս Բանկ Արմենիա ՓԲԸ	28,434,633
19	ԲՏԱ Ինվեստ Բանկ	7,713,717
20	Մելլաթ Բանկ ՓԲԸ	5,523,806

Դիրք	Բանկ	
1	Ամերիաբանկ ՓԲԸ	321,891,139
2	Արդշինբանկ ՓԲԸ	274,461,557
3	Հայբիզնեսբանկ ՓԲԸ	217,937,837
4	ՎՏԲ-Հայաստան Բանկ ՓԲԸ	187,218,849
5	Ակբա-Կրեդիտ Ագրիկոլ Բանկ ՓԲԸ	177,966,182
6	ԷյՋ-Էս-Բի-Սի Բանկ Հայաստան ՓԲԸ	161,206,360
7	Ինտերբանկ ՓԲԸ	154,638,426
8	Յունիբանկ ԲԲԸ	110,181,548
9	Կոնվերս Բանկ ՓԲԸ	82,945,627
10	Արարատբանկ ԲԲԸ	66,083,127
11	Արցախբանկ ՓԲԸ	63,510,814
12	Անեյիկ ՓԲԸ	60,700,897
13	Հայէկոնոմբանկ ԲԲԸ	59,175,240
14	Առեկսիմ Բանկ	54,582,354
15	Հայկական Զարգացման Բանկ	43,047,971
16	Արմսվիսբանկ ՓԲԸ	37,460,152
17	Պրոմեթեյբանկ ՓԲԸ	36,748,049
18	Բիբլոս Բանկ Արմենիա ՓԲԸ	17,954,950
19	ԲՏԱ Ինվեստ Բանկ	6,147,219
20	Մելլաթ Բանկ ՓԲԸ	5,438,683

Բանկային Համակարգում Դիրք: Զուտ Շահույթ

Խաղ. դրամ

2014

2015

Դիրք	Բանկ	
1	Ամերիաբանկ ՓԲԸ	7,148,870
2	Էյչ-Էս-Բի-Սի Բանկ Հայաստան ՓԲԸ	6,565,449
3	Ինեկոբանկ ՓԲԸ	4,789,713
4	Արդշինբանկ ՓԲԸ	3,908,977
5	Հայբիզնեսբանկ ՓԲԸ	3,448,556
6	Արարատբանկ ԲԲԸ	2,843,432
7	Արմավիսբանկ ՓԲԸ	2,128,815
8	Կոնվերս Բանկ ՓԲԸ	2,062,500
9	Պրոմբեթբանկ ՓԲԸ	967,763
10	Հայկական Զարգացման Բանկ	836,154
11	Հայէկոնոմբանկ ԲԲԸ	816,796
12	Յունիբանկ ԲԲԸ	532,475
13	Ակբա-Կրեդիտ Ագրիկոլ Բանկ ՓԲԸ	305,824
14	Անեյիկ ՓԲԸ	299,797
15	Մեյլաթ Բանկ ՓԲԸ	215,127
16	ԲՏԱ Ինվեստ Բանկ	-198,213
17	Բիրլոս Բանկ Արմենիա ՓԲԸ	-1,106,487
18	Արցախբանկ ՓԲԸ	-1,909,328
19	Առեկսիմ Բանկ	-5,365,086
20	ՎՏԲ-Հայաստան Բանկ ՓԲԸ	-12,814,129

Rank	Bank	
1	Էյչ-Էս-Բի-Սի Բանկ Հայաստան ՓԲԸ	6,416,063
2	Ինեկոբանկ ՓԲԸ	4,815,808
3	Ամերիաբանկ ՓԲԸ	4,815,102
4	Արդշինբանկ ՓԲԸ	2,005,441
5	Արմավիսբանկ ՓԲԸ	1,863,313
6	Հայբիզնեսբանկ ՓԲԸ	1,243,778
7	Արարատբանկ ԲԲԸ	941,681
8	Պրոմբեթբանկ ՓԲԸ	906,653
9	Հայկական Զարգացման Բանկ	784,425
10	Մեյլաթ Բանկ ՓԲԸ	661,604
11	Հայէկոնոմբանկ ԲԲԸ	449,266
12	Յունիբանկ ԲԲԸ	358,481
13	Անեյիկ ՓԲԸ	215,207
14	Ակբա-Կրեդիտ Ագրիկոլ Բանկ ՓԲԸ	-40,021
15	ԲՏԱ Ինվեստ Բանկ	-189,121
16	Կոնվերս Բանկ ՓԲԸ	-663,583
17	Բիրլոս Բանկ Արմենիա ՓԲԸ	-2,150,872
18	ՎՏԲ-Հայաստան Բանկ ՓԲԸ	-3,499,611
19	Արցախբանկ ՓԲԸ	-4,190,259
20	Առեկսիմ Բանկ	-4,957,829

Բանկային Համակարգում Դիրք. Ակտիվների Շահութաբերություն

Thousand AMD

2014

2015

Դիրք	Բանկ	
1	Ինեկոբանկ ՓԲԸ	3.0%
2	Արմավիսբանկ ՓԲԸ	2.5%
3	Էյչ-Էս-Բի-Սի Բանկ Հայաստան ՓԲԸ	2.1%
4	Արարատբանկ ԲԲԸ	2.1%
5	Ամերիաբանկ ՓԲԸ	1.8%
6	Կոմվերս Բանկ ՓԲԸ	1.4%
7	Հայֆինանսբանկ ՓԲԸ	1.3%
8	Պրոմթեյբանկ ՓԲԸ	1.2%
9	Հայկական Զարգացման Բանկ	1.1%
10	Արդշինբանկ ՓԲԸ	1.1%
11	Հայեկոնոմբանկ ԲԲԸ	0.9%
12	Մելլաթ Բանկ ՓԲԸ	0.8%
13	Անելիկ ՓԲԸ	0.3%
14	Յունիբանկ ԲԲԸ	0.3%
15	Ակբա-Կրեդիտ Ագրիկոլ Բանկ ՓԲԸ	0.1%
16	ԲՏԱ Ինվեստ Բանկ	-1.2%
17	Բիբլոս Բանկ Արմենիա ՓԲԸ	-2.1%
18	Արցախբանկ ՓԲԸ	-2.2%
19	ՎՏԲ-Հայաստան Բանկ ՓԲԸ	-3.5%
20	Առեկսիմ Բանկ	-4.8%

Դիրք	Բանկ	
1	Էյչ-Էս-Բի-Սի Բանկ Հայաստան ՓԲԸ	2.3%
2	Մելլաթ Բանկ ՓԲԸ	2.2%
3	Արմավիսբանկ ՓԲԸ	2.2%
4	Ինեկոբանկ ՓԲԸ	2.0%
5	Պրոմթեյբանկ ՓԲԸ	1.2%
6	Հայկական Զարգացման Բանկ	1.1%
7	Ամերիաբանկ ՓԲԸ	0.9%
8	Արարատբանկ ԲԲԸ	0.7%
9	Արդշինբանկ ՓԲԸ	0.5%
10	Հայֆինանսբանկ ՓԲԸ	0.4%
11	Հայեկոնոմբանկ ԲԲԸ	0.4%
12	Անելիկ ՓԲԸ	0.2%
13	Յունիբանկ ԲԲԸ	0.2%
14	Ակբա-Կրեդիտ Ագրիկոլ Բանկ ՓԲԸ	0.0%
15	Կոմվերս Բանկ ՓԲԸ	-0.4%
16	ՎՏԲ-Հայաստան Բանկ ՓԲԸ	-1.1%
17	ԲՏԱ Ինվեստ Բանկ	-1.3%
18	Արցախբանկ ՓԲԸ	-4.5%
19	Առեկսիմ Բանկ	-5.3%
20	Բիբլոս Բանկ Արմենիա ՓԲԸ	-5.4%

Բանկային Համակարգում Դիրք: Կապիտալի Շահութաբերություն

հազ. դրամ

2014

2015

Դիրք	Բանկ	
1	Ինեկոբանկ ՓԲԸ	18.4%
2	Ամերիաբանկ ՓԲԸ	16.9%
3	Էյչ-Էս-Բի-Սի Բանկ Հայաստան ՓԲԸ	14.0%
4	Արարատբանկ ԲԲԸ	13.1%
5	Հայֆինանսբանկ ՓԲԸ	12.5%
6	Արմավիսբանկ ՓԲԸ	12.0%
7	Կոմվերս Բանկ ՓԲԸ	9.2%
8	Հայկական Զարգացման Բանկ	8.4%
9	Արդշինբանկ ՓԲԸ	8.3%
10	Հայէկոնոմբանկ ԲԲԸ	7.4%
11	Պրոմթեբյբանկ ՓԲԸ	4.2%
12	Յունիբանկ ԲԲԸ	2.6%
13	Անելիկ ՓԲԸ	2.1%
14	Մելլաթ Բանկ ՓԲԸ	1.9%
15	Ակբա-Կրեդիտ Ագրիկոլ Բանկ ՓԲԸ	0.6%
16	ԲՏԱ Ինվեստ Բանկ	-3.5%
17	Բիբլոս Բանկ Արմենիա ՓԲԸ	-14.3%
18	Արցախբանկ ՓԲԸ	-17.9%
19	Առեկսիմ Բանկ	-33.6%
20	ՎՏԲ-Հայաստան Բանկ ՓԲԸ	-41.7%

Դիրք	Բանկ	
1	Էյչ-Էս-Բի-Սի Բանկ Հայաստան ՓԲԸ	12.1%
2	Ինեկոբանկ ՓԲԸ	11.8%
3	Արմավիսբանկ ՓԲԸ	10.2%
4	Ամերիաբանկ ՓԲԸ	8.1%
5	Հայկական Զարգացման Բանկ	7.3%
6	Հայֆինանսբանկ ՓԲԸ	4.3%
7	Արարատբանկ ԲԲԸ	4.2%
8	Արդշինբանկ ՓԲԸ	4.1%
9	Պրոմթեբյբանկ ՓԲԸ	3.8%
10	Մելլաթ Բանկ ՓԲԸ	3.4%
11	Հայէկոնոմբանկ ԲԲԸ	3.0%
12	Յունիբանկ ԲԲԸ	1.6%
13	Անելիկ ՓԲԸ	1.3%
14	Ակբա-Կրեդիտ Ագրիկոլ Բանկ ՓԲԸ	-0.1%
15	Կոմվերս Բանկ ՓԲԸ	-3.2%
16	ԲՏԱ Ինվեստ Բանկ	-3.5%
17	ՎՏԲ-Հայաստան Բանկ ՓԲԸ	-8.6%
18	Առեկսիմ Բանկ	-21.4%
19	Արցախբանկ ՓԲԸ	-38.0%
20	Բիբլոս Բանկ Արմենիա ՓԲԸ	-39.8%

ConverseBank

www.conversebank.am