

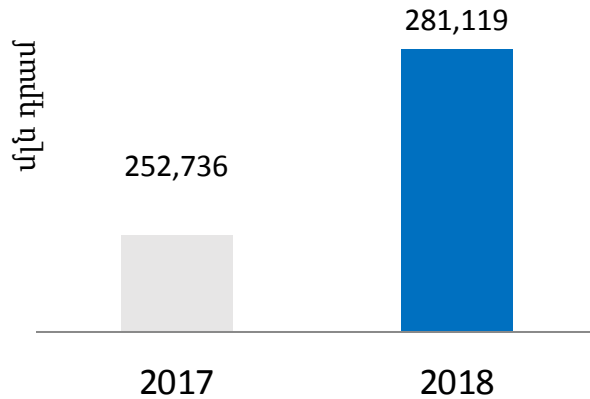


ConverseBank

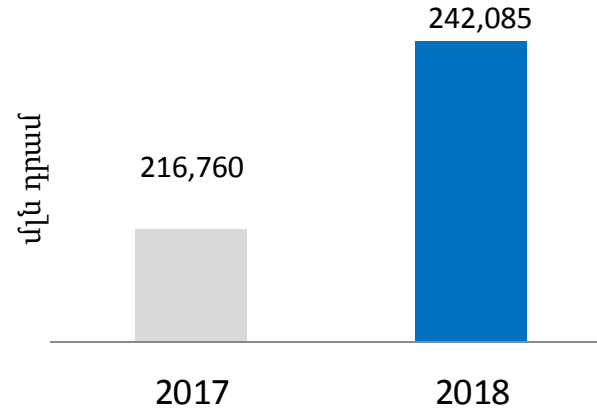
Արդյունք առ 2018

ՀԻՄՆԱԿԱՆ ՖԻՆԱՆՍԱԿԱՆ ՑՈՒՑԱՆԻՇՆԵՐ

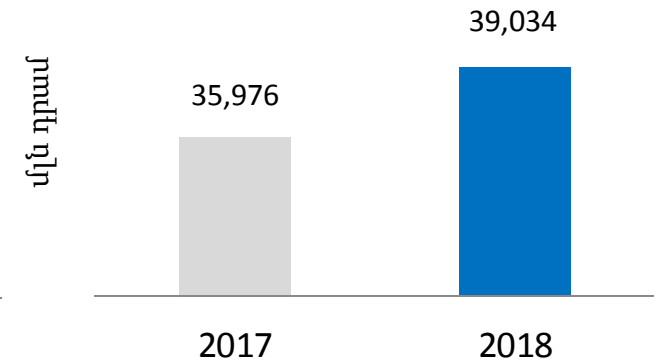
Ընդհանուր ակտիվներ



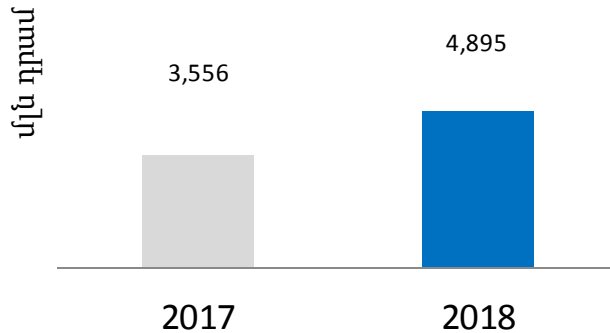
Ընդհանուր պարտավորություններ



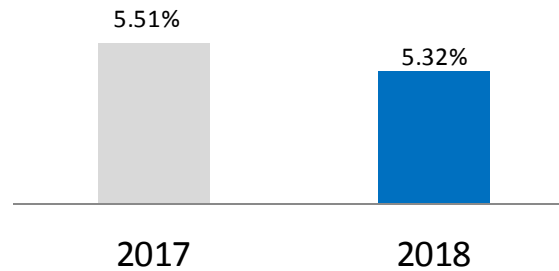
Ընդհանուր կապիտալ



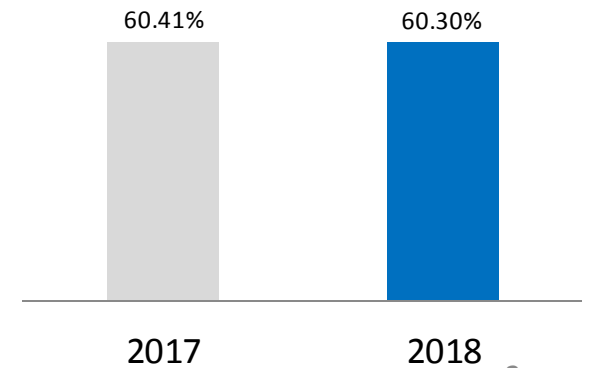
Զուտ շահույթ



Զուտ Տոկոսային Մարժա

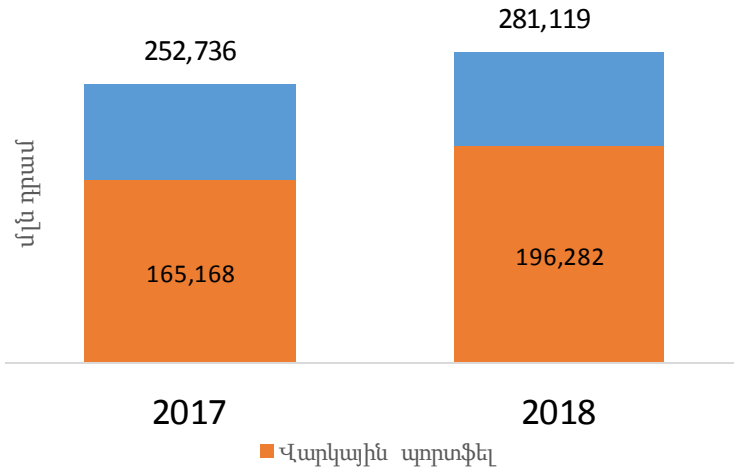


Ծախս Եկամուտ Հարաբերակցություն

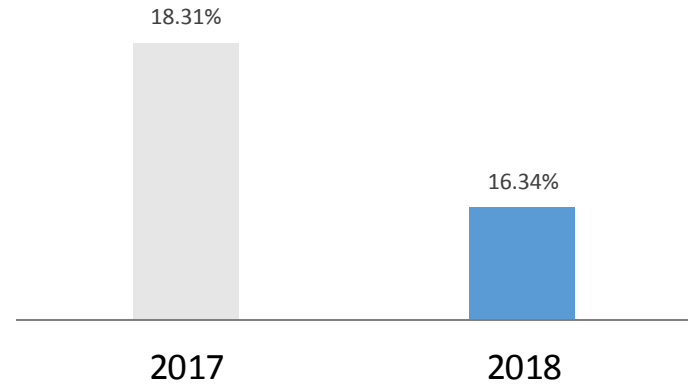


ՀԻՄՆԱԿԱՆ ՖԻՆԱՆՍԱԿԱՆ ՑՈՒՑԱՆԻՇՆԵՐ

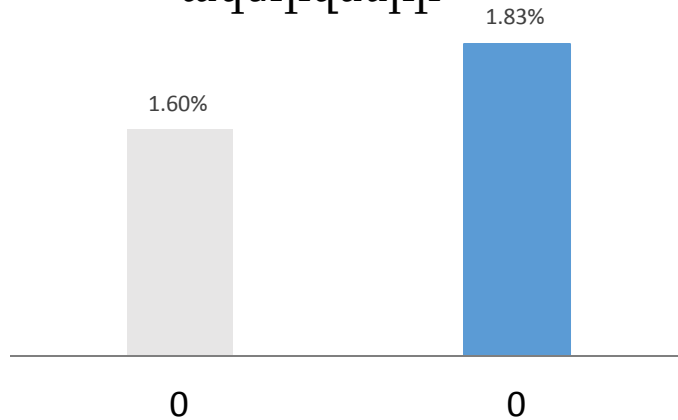
Ակտիվներ



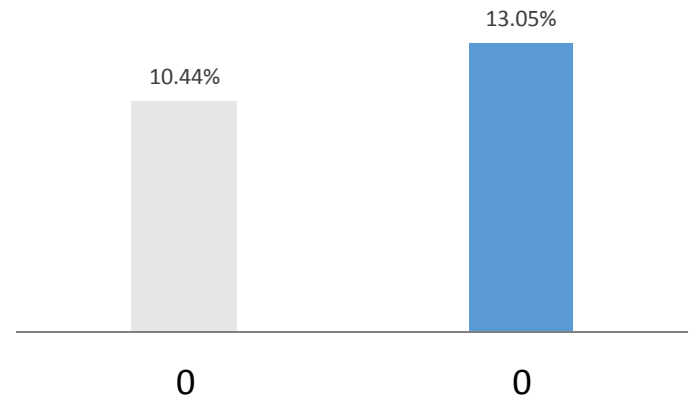
ԿՀՆ



Շահութաբերությունն ըստ ակտիվների

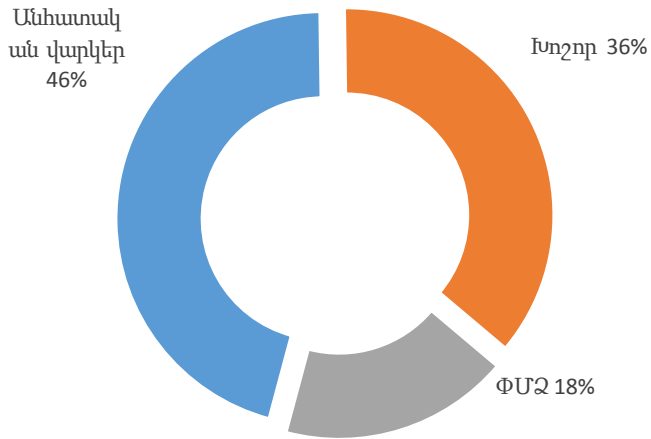


Շահութաբերությունն ըստ կապիտալի

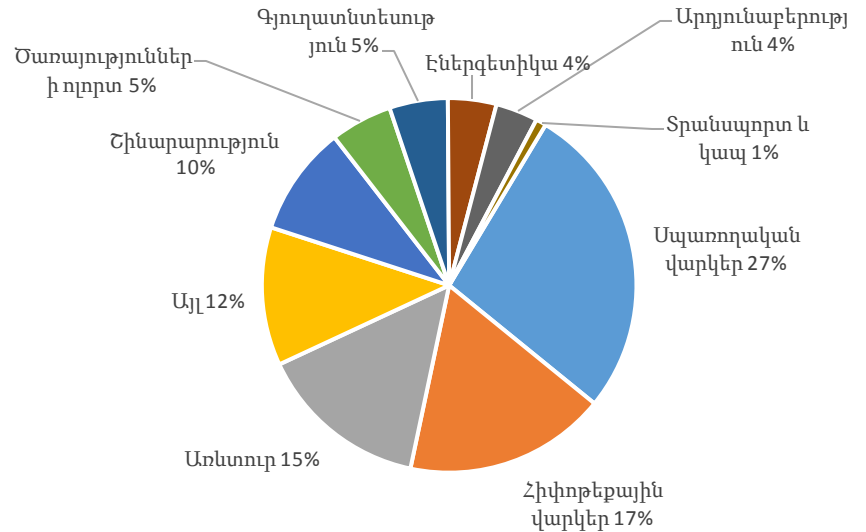


ՎԱՐԿԱՅԻՆ ՊՈՐՏՖԵԼ

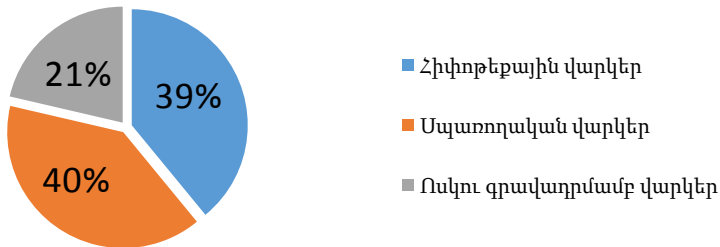
Վարկավորման թիրախավորում



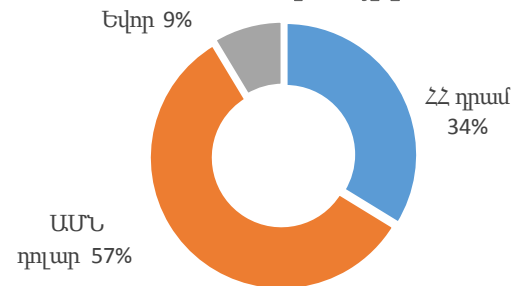
Ըստ տնտեսության ճյուղերի



Անհատական վարկերի կառուցվածքը

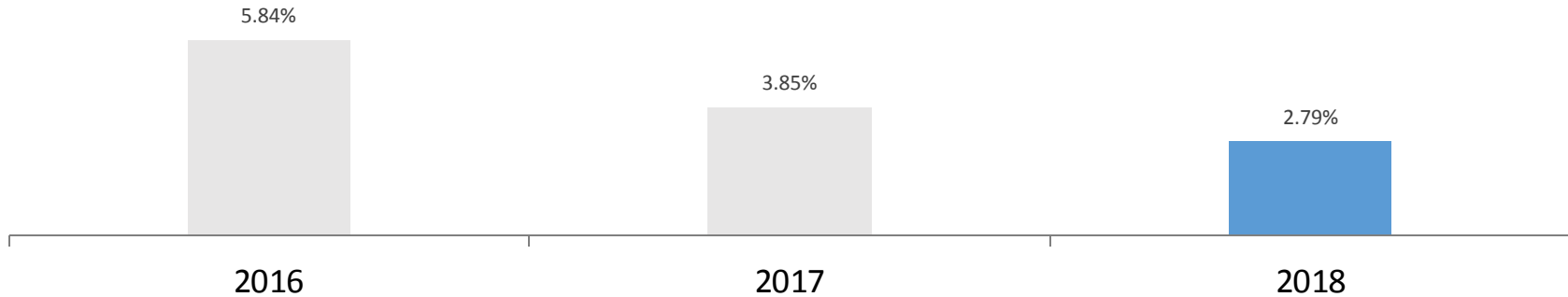


Ըստ Արժույթի

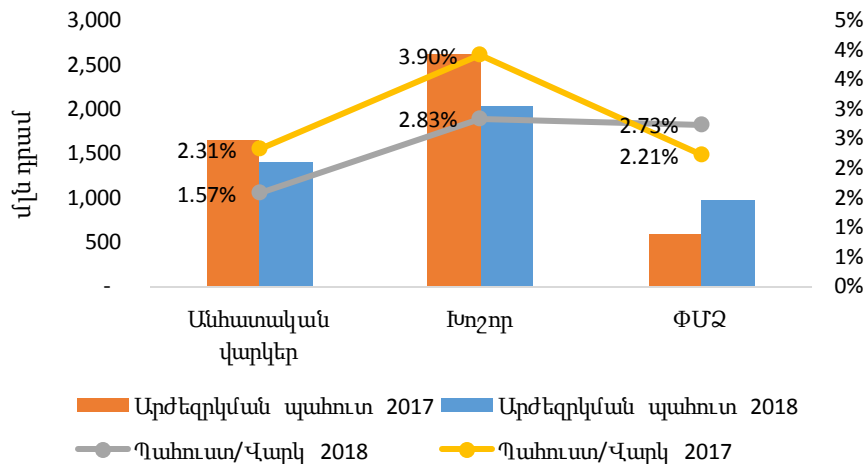


ՎԱՐԿԱՅԻՆ ՊՈՐՏՖԵԼԻ ՈՐԱԿ

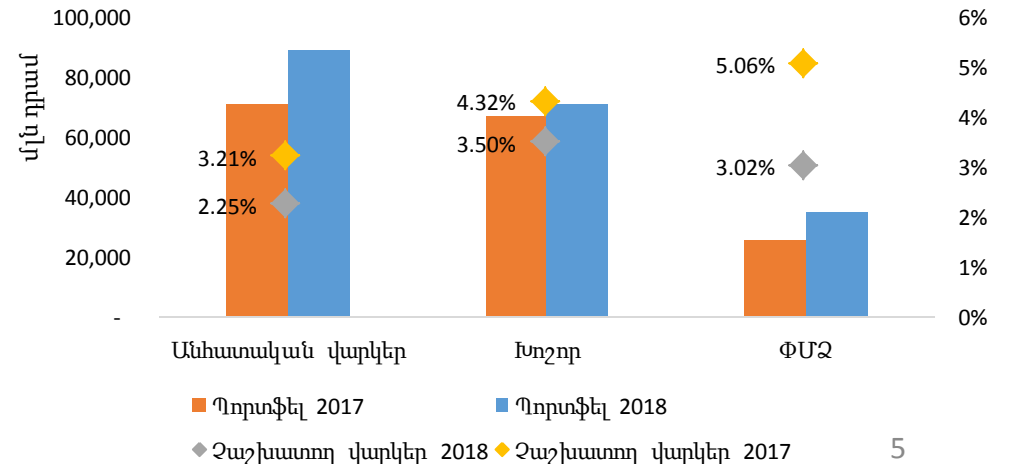
90 օր և ավել ժամկետանց վարկեր



Վարկերի Արժեզրկման Պահուստ

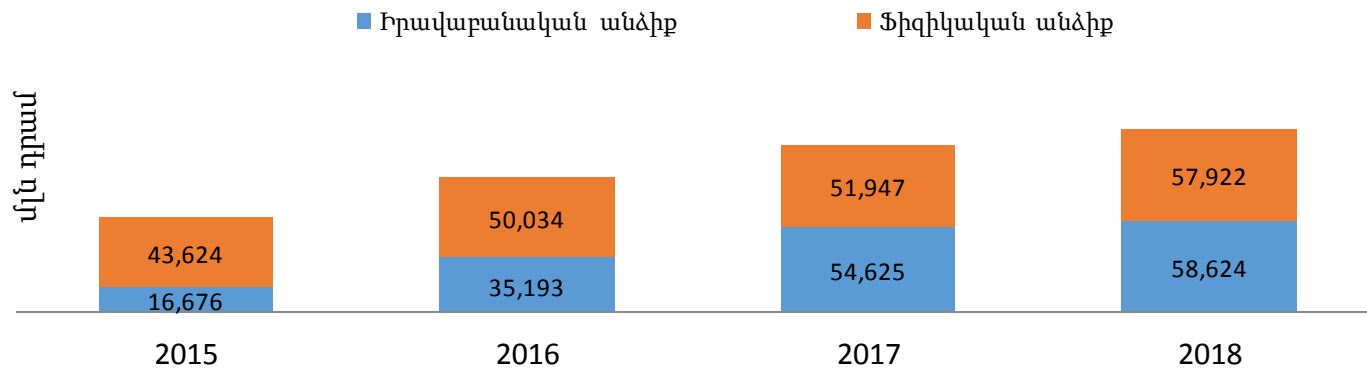


90 օր և ավել ժամկետանց վարկեր



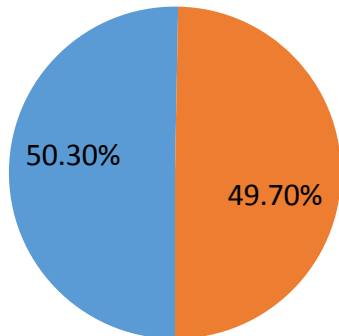
ԱՎԱՆԴԱՅԻՆ ՊՈՐՏՖԵԼ

Ժամկետային ավանդներ 2018



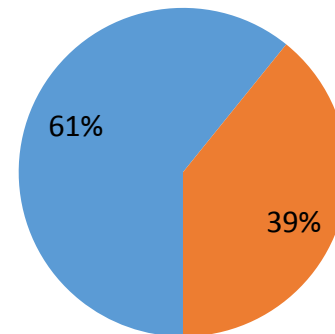
Ժամկետային ավանդներ 2018

■ Իրավաբանական անձիք ■ Ֆիզիկական անձիք



Ցպահանջ ավանդներ 2018

■ Իրավաբանական անձիք ■ Ֆիզիկական անձիք



ԽՈՇՈՐ ՑԱՆՑ


Պոս
Տերմինալներ


1025


Մասնաճյուղեր

34


ATM-ներ

124


Աշխատակի
ցներ

742


Իրավ.
Հաճախորդների
հաշիվ

12,347


Ֆիզ.
Հաճախորդների
հաշիվ

183,049

ՖԻՆԱՆՍԱԿԱՆ ԱՐԴՅՈՒՆՔԻ ՄԱՍԻՆ

	2018	2017
Եկամուտ և ծախս		
Տոկոսային եկամուտ հաշվարկված արդյունավետ տոկոսադրույքի	21,013,954	17,560,946
Այլ տոկոսային եկամուտ	100,724	63,307
Տոկոսային ծախս	(9,635,307)	(8,284,069)
Չուտ տոկոսային եկամուտ	11,479,371	9,340,184
Վարկային կորուստների գծով ծախս	(948,002)	(1,212,874)
Չուտ տոկոսային եկամուտ վարկային կորուստների գծով ծախսից	10,531,369	8,127,310
Միջնորդավճարների գծով եկամուտ	2,713,169	2,433,145
Միջնորդավճարների գծով ծախս	(871,738)	(752,304)
Չուտ առևտրային եկամուտ	1,539,144	1,279,654
Փոխարժեքային տարբերություններից զուտ (վնաս)/օգուտ	(313,262)	(1,128)
Իրական արժեքով՝ այլ համապարփակ ֆինանսական արդյունքների	884,812	304,220
Այլ եկամուտ	720,816	910,112
Ոչ տոկոսային եկամուտ	4,672,941	4,173,699
Անձնակազմի գծով ծախսեր	(4,906,867)	(4,298,789)
Հիմնական միջոցների մաշվածություն	(601,397)	(731,100)
Ոչ նյութական ակտիվների ամորտիզացիա	(61,780)	(41,719)
Վարչական և այլ գործառնական ծախսեր	(3,392,533)	(2,815,439)
Արժեզրկումից այլ կորուստներ	(35,871)	(58,078)
Ոչ տոկոսային ծախսեր	(8,998,448)	(7,945,125)
Շահույթ մինչև շահութահարկ	6,205,862	4,355,884
Շահութահարկի գծով ծախս	(1,310,591)	(799,838)
Հաշվետու ժամանակաշրջանի շահույթ/(վնաս)	4,895,271	3,556,046

ՖԻՆԱՆՍԱԿԱՆ ՎԻՃԱԿԻ ՄԱՍԻՆ

Հազար ՀՀ դրամ	2018	2017	2016
Ակտիվներ			
Դրամական միջոցներ և դրանց համարժեքներ	40,470,858	39,842,049	44,751,939
Առևտրային արժեթղթեր	1,160,345	787,330	184,833
Պահանջներ բանկերի նկատմամբ	5,212,487	10,546,355	2,320,882
Հաճախորդներին տրված ամորտիզացված արժեքով հաշվառվող վարկեր և	196,282,332	165,167,500	119,024,824
Ներդրումային արժեթղթեր	18,356,454	23,158,358	14,929,205
Հետգնման պայմանագրերով գրավադրված ներդրումային արժեթղթեր	8,092,013	3,056,113	-
Հիմնական միջոցներ	6,739,038	6,115,287	6,384,767
Ոչ նյութական ակտիվներ	296,331	226,538	139,802
Բռնագանձված ակտիվներ	1,977,614	1,832,119	2,385,649
Այլ ակտիվներ	2,531,906	2,004,204	871,369
Ընդամենը ակտիվներ	281,119,378	252,735,853	190,993,270
Պարտավորություններ			
Պարտավորություններ բանկերի նկատմամբ			
Ածանցյալ ֆինանսական պարտավորություններ	26,583	68,857	31,591
Պարտավորություններ հաճախորդների նկատմամբ	187,214,116	173,914,157	139,680,217
Կազմակերպության կողմից թողարկված տոկոսային արժեթղթեր	16,653,444	5,931,969	-
Ընթացիկ պարտավորություններ շահութահարկի գծով	199,430	609,855	175,744
Հետաձգված հարկային պարտավորություններ	938,233	1,210,763	1,113,141
Այլ փոխառու միջոցներ	15,684,413	12,659,350	9,096,208
Այլ պարտավորություններ	1,482,613	1,336,872	841,484
Պայմանական պարտավորությունների գծով հնարավոր կորուստների պահուստ	70,056	0	0
Ստորադաս փոխառություններ	5,852,819	5,854,396	7,598,818
Ընդամենը պարտավորություններ	242,085,077	216,759,686	158,815,267
Կապիտալ			
Կանոնադրական կապիտալ	16,416,633	16,416,633	16,416,633
Էմիսիոն եկամուտ	63,233	63,233	63,233
Գլխավոր պահուստ	1,898,319	1,243,064	1,005,996
Այլ պահուստներ	4,709,291	5,352,857	4,718,327
Զբաղիված շահույթ	15,946,825	12,900,379	9,973,814
Ընդամենը կապիտալ	39,034,301	35,976,166	32,178,003
Ընդամենը պարտավորություններ և կապիտալ	281,119,378	252,735,853	190,993,270

ԲԱՆԿԱՅԻՆ ՀԱՄԱԿԱՐԳՈՒՄ ԴԻՐՔ՝ ԱԿՏԻՎՆԵՐ

Հազ. Դրամ

2017

2018

Դիրք	Բանկ	
1	Ամերիաբանկ ՓԲԸ	677,722,097
2	Արդշինբանկ ՓԲԸ	568,118,910
3	Հայբիզնեսբանկ ՓԲԸ	547,530,373
4	Ակբա-Կրեդիտ Ազրիկոլ Բանկ ՓԲԸ	310,920,952
5	Ինելոբանկ ՓԲԸ	277,842,150
6	Կոնվերս Բանկ ՓԲԸ	252,735,853
7	ՎՏԲ-Հայաստան Բանկ ՓԲԸ	215,201,473
8	Արարատբանկ ԲԲԸ	212,469,962
9	Էյչ-Էս-Բի-Սի Բանկ Հայաստան ՓԲԸ	208,649,222
10	Յունիբանկ ԲԲԸ	202,718,385
11	Հայէկոնոմբանկ ԲԲԸ	190,802,799
12	Արմավիսբանկ ՓԲԸ	161,978,659
13	Արցախբանկ ՓԲԸ	136,348,368
14	ԱյԴի Բանկ ՓԲԸ	128,857,989
15	Էվոկա Բանկ ՓԲԸ	105,205,121
16	Բիբլոս Բանկ Արմենիա ՓԲԸ	85,119,839
17	Մեյլաթ Բանկ ՓԲԸ	46,294,253

Դիրք	Բանկ	
1	Ամերիաբանկ ՓԲԸ	779,747,227
2	Արդշինբանկ ՓԲԸ	672,988,753
3	Հայբիզնեսբանկ ՓԲԸ	611,824,023
4	Ակբա-Կրեդիտ Ազրիկոլ Բանկ ՓԲԸ	349,491,965
5	Ինելոբանկ ՓԲԸ	292,740,724
6	ՎՏԲ-Հայաստան Բանկ ՓԲԸ	287,842,262
7	Կոնվերս Բանկ ՓԲԸ	281,119,378
8	Արմավիսբանկ ՓԲԸ	230,404,797
9	Հայէկոնոմբանկ ԲԲԸ	221,697,397
10	Արարատբանկ ԲԲԸ	220,828,484
11	Յունիբանկ ԲԲԸ	209,799,688
12	Էյչ-Էս-Բի-Սի Բանկ Հայաստան ՓԲԸ	196,669,481
13	Արցախբանկ ՓԲԸ	153,834,104
14	Էվոկա Բանկ ՓԲԸ	130,297,717
15	ԱյԴի Բանկ ՓԲԸ	122,073,956
16	Բիբլոս Բանկ Արմենիա ՓԲԸ	94,273,423
17	Մեյլաթ Բանկ ՓԲԸ	53,806,270

ԲԱՆԿԱՅԻՆ ՀԱՄԱԿԱՐԳՈՒՄ ԴԻՐՔ՝ ԱՎԱՆԴՆԵՐ

Հազ. Դրամ

2017

2018

Դիրք	Բանկ	
1	Ամերիաբանկ ՓԲԸ	514,218,641
2	Հայքիզնեսբանկ ՓԲԸ	398,967,148
3	Արդշիրբանկ ՓԲԸ	344,968,629
4	Կոնվերս Բանկ ՓԲԸ	179,768,553
5	Ակբա-Կրեդիտ Ագրիկոլ Բանկ ՓԲԸ	166,550,033
6	ՎՏԲ-Հայաստան Բանկ ՓԲԸ	158,599,083
7	Էյչ-Էս-Բի-Սի Բանկ Հայաստան ՓԲԸ	158,579,491
8	Յունիբանկ ԲԲԸ	142,172,487
9	Ինտերբանկ ՓԲԸ	140,773,746
10	Արցախբանկ ՓԲԸ	98,144,587
11	Հայէկոնոմբանկ ԲԲԸ	98,113,499
12	Արարատբանկ ԲԲԸ	95,811,913
13	Արմավիսբանկ ՓԲԸ	78,508,888
14	ԱյԴԻ Բանկ ՓԲԸ	64,651,008
15	Բիբլոս Բանկ Արմենիա ՓԲԸ	60,681,932
16	Էվոկա Բանկ ՓԲԸ	49,830,715
17	Մելլաթ Բանկ ՓԲԸ	4,469,380

Դիրք	Բանկ	
1	Հայքիզնեսբանկ ՓԲԸ	473,205,797
2	Ամերիաբանկ ՓԲԸ	399,086,132
3	Արդշիրբանկ ՓԲԸ	367,182,381
4	ՎՏԲ-Հայաստան Բանկ ՓԲԸ	213,098,398
5	Ակբա-Կրեդիտ Ագրիկոլ Բանկ ՓԲԸ	201,775,444
6	Կոնվերս Բանկ ՓԲԸ	193,066,935
7	Ինտերբանկ ՓԲԸ	164,377,527
8	Յունիբանկ ԲԲԸ	158,088,892
9	Էյչ-Էս-Բի-Սի Բանկ Հայաստան ՓԲԸ	152,952,355
10	Արմավիսբանկ ՓԲԸ	107,293,698
11	Արցախբանկ ՓԲԸ	105,840,857
12	Հայէկոնոմբանկ ԲԲԸ	99,210,917
13	Արարատբանկ ԲԲԸ	82,840,842
14	Էվոկա Բանկ ՓԲԸ	74,400,464
15	Բիբլոս Բանկ Արմենիա ՓԲԸ	65,648,785
16	ԱյԴԻ Բանկ ՓԲԸ	56,320,356
17	Մելլաթ Բանկ ՓԲԸ	6,055,416

ԲԱՆԿԱՅԻՆ ՀԱՄԱԿԱՐԳՈՒՄ ԴԻՐՔ՝ ՎԱՐԿԱՅԻՆ ՊՈՐՏՅԵԼ

2017			2018		
Հազ. Դրամ	Դիրք	Բանկ	Դիրք	Բանկ	
	1	Ամերիաբանկ ՓԲԸ	1	Ամերիաբանկ ՓԲԸ	547,943,183
	2	Արդշինբանկ ՓԲԸ	2	Արդշինբանկ ՓԲԸ	456,757,927
	3	Հայքիզնեսբանկ ՓԲԸ	3	Հայքիզնեսբանկ ՓԲԸ	435,625,901
	4	Ակբա-Կրեդիտ Ազրիկոլ Բանկ ՓԲԸ	4	Ինեկոբանկ ՓԲԸ	206,416,531
	5	Ինեկոբանկ ՓԲԸ	5	Ակբա-Կրեդիտ Ազրիկոլ Բանկ ՓԲԸ	206,012,527
	6	Կոնվերս Բանկ ՓԲԸ	6	Կոնվերս Բանկ ՓԲԸ	196,282,332
	7	ՎՏԲ-Հայաստան Բանկ ՓԲԸ	7	ՎՏԲ-Հայաստան Բանկ ՓԲԸ	171,511,326
	8	Յունիբանկ ԲԲԸ	8	Յունիբանկ ԲԲԸ	134,279,082
	9	Արարատբանկ ԲԲԸ	9	Հայէկոնոմբանկ ԲԲԸ	133,629,775
	10	Հայէկոնոմբանկ ԲԲԸ	10	Արարատբանկ ԲԲԸ	119,978,388
	11	Էյչ-Էս-Բի-Սի Բանկ Հայաստան ՓԲԸ	11	Էյչ-Էս-Բի-Սի Բանկ Հայաստան ՓԲԸ	103,780,022
	12	Արցախբանկ ՓԲԸ	12	Արցախբանկ ՓԲԸ	83,289,946
	13	Արմսվիսբանկ ՓԲԸ	13	Էվոկա Բանկ ՓԲԸ	75,424,473
	14	Այդի Բանկ ՓԲԸ	14	Արմսվիսբանկ ՓԲԸ	73,630,277
	15	Էվոկա Բանկ ՓԲԸ	15	Այդի Բանկ ՓԲԸ	61,470,502
	16	Բիբլոս Բանկ Արմենիա ՓԲԸ	16	Բիբլոս Բանկ Արմենիա ՓԲԸ	34,744,258
	17	Մելլաթ Բանկ ՓԲԸ	17	Մելլաթ Բանկ ՓԲԸ	8,771,279

ԲԱՆԿԱՅԻՆ ՀԱՄԱԿԱՐԳՈՒՄ ԴԻՐՔ՝ ԶՈՒՏ ՇԱՅՈՒՅԹ

Հազ. Դրամ

2017

2018

Դիրք	Բանկ	
1	Ամերիաբանկ ֆԲԸ	7,649,987
2	Ինտերբանկ ֆԲԸ	7,024,532
3	Ակրա-Կրեդիտ Ագրիկոլ Բանկ ֆԲԸ	5,564,057
4	Արդշինբանկ ֆԲԸ	5,528,972
5	Արմավիսբանկ ֆԲԸ	3,668,130
6	Կոնվերս Բանկ ֆԲԸ	3,556,045
7	Արցախբանկ ֆԲԸ	3,410,173
8	Արարատբանկ ԲԲԸ	2,004,386
9	ԱյԴԻ Բանկ ֆԲԸ	1,846,780
10	Մելլաթ Բանկ ֆԲԸ	1,790,113
11	ՀայԷկոնոմբանկ ԲԲԸ	1,550,399
12	Հայբիզնեսբանկ ֆԲԸ	1,280,194
13	Բիբլոս Բանկ Արմենիա ֆԲԸ	1,023,156
14	Էվոկա Բանկ ֆԲԸ	499,710
15	Յունիքանկ ԲԲԸ	67,602
16	ՎՏԲ-Հայաստան Բանկ ֆԲԸ	-4,805,573
17	Էյչ-Էս-Բի-Սի Բանկ Հայաստան ֆԲԸ	-7,940,583

Դիրք	Բանկ	
1	Ամերիաբանկ ֆԲԸ	10,502,444
2	Ինտերբանկ ֆԲԸ	8,003,598
3	Արդշինբանկ ֆԲԸ	6,471,662
4	Ակրա-Կրեդիտ Ագրիկոլ Բանկ ֆԲԸ	6,247,489
5	Արցախբանկ ֆԲԸ	6,062,107
6	Արմավիսբանկ ֆԲԸ	5,053,788
7	Կոնվերս Բանկ ֆԲԸ	4,895,271
8	ԱյԴԻ Բանկ ֆԲԸ	2,182,970
9	ՀայԷկոնոմբանկ ԲԲԸ	2,078,026
10	Մելլաթ Բանկ ֆԲԸ	2,073,987
11	Բիբլոս Բանկ Արմենիա ֆԲԸ	1,233,658
12	Էվոկա Բանկ ֆԲԸ	1,093,411
13	Յունիքանկ ԲԲԸ	931,297
14	Հայբիզնեսբանկ ֆԲԸ	852,520
15	Էյչ-Էս-Բի-Սի Բանկ Հայաստան ֆԲԸ	555,153
16	Արարատբանկ ԲԲԸ	514,804
17	ՎՏԲ-Հայաստան Բանկ ֆԲԸ	-4,895,039

ԲԱՆԿԱՅԻՆ ՀԱՄԱԿԱՐԳՈՒՄ ԴԻՐՔ՝ ԱԿՏԻՎՆԵՐԻ ՇԱՅՈՒԹԱԲԵՐՈՒԹՅՈՒՆ

2017

2018

Դիրք	Բանկ	
1	Մելլարթ Բանկ ՓԲԸ	4.09%
2	Արցախբանկ ՓԲԸ	2.84%
3	Ինտերբանկ ՓԲԸ	2.73%
4	Արմավիսբանկ ՓԲԸ	2.51%
5	Ակբա-Կրեդիտ Ազրիկոլ Բանկ ՓԲԸ	1.87%
6	Կոնվերս Բանկ ՓԲԸ	1.60%
7	Բիբլոս Բանկ Արմենիա ՓԲԸ	1.37%
8	Արարատբանկ ԲԲԸ	1.11%
9	Ամերիաբանկ ՓԲԸ	1.10%
10	Արդշինբանկ ՓԲԸ	0.99%
11	Հայէկոնոմբանկ ԲԲԸ	0.92%
12	Այդի Բանկ ՓԲԸ	0.90%
13	Էվոկա Բանկ ՓԲԸ	0.51%
14	Հայբիզնեսբանկ ՓԲԸ	0.27%
15	Յուսիբանկ ԲԲԸ	0.03%
16	ՎՏԲ-Հայաստան Բանկ ՓԲԸ	-2.15%
17	Էյչ-Էս-Բի-Սի Բանկ Հայաստան ՓԲԸ	-3.75%

Դիրք	Բանկ	
1	Արցախբանկ ՓԲԸ	4.18%
2	Մելլարթ Բանկ ՓԲԸ	4.14%
3	Ինտերբանկ ՓԲԸ	2.81%
4	Արմավիսբանկ ՓԲԸ	2.58%
5	Ակբա-Կրեդիտ Ազրիկոլ Բանկ ՓԲԸ	1.89%
6	Կոնվերս Բանկ ՓԲԸ	1.83%
7	Այդի Բանկ ՓԲԸ	1.74%
8	Ամերիաբանկ ՓԲԸ	1.44%
9	Բիբլոս Բանկ Արմենիա ՓԲԸ	1.38%
10	Արդշինբանկ ՓԲԸ	1.04%
11	Հայէկոնոմբանկ ԲԲԸ	1.01%
12	Էվոկա Բանկ ՓԲԸ	0.93%
13	Յուսիբանկ ԲԲԸ	0.45%
14	Էյչ-Էս-Բի-Սի Բանկ Հայաստան ՓԲԸ	0.27%
15	Արարատբանկ ԲԲԸ	0.24%
16	Հայբիզնեսբանկ ՓԲԸ	0.15%
17	ՎՏԲ-Հայաստան Բանկ ՓԲԸ	-1.95%

ԲԱՆԿԱՅԻՆ ՀԱՄԱԿԱՐԳՈՒՄ ԴԻՐՔ՝ ԿԱՊԻՏԱԼԻ ՇԱՐՈՒԹՎԵՐՈՒԹՅՈՒՆ

2017

Դիրք	Բանկ	
1	Ինտերբանկ ՓԲԸ	15.32%
2	Արցախբանկ ՓԲԸ	12.27%
3	Ամերիաբանկ ՓԲԸ	11.39%
4	Արմավիսբանկ ՓԲԸ	11.17%
5	Կոնվերս Բանկ ՓԲԸ	10.44%
6	Ակբա-Կրեդիտ Ազրիկոլ Բանկ ՓԲԸ	9.52%
7	Արոշինբանկ ՓԲԸ	8.02%
8	Արարատբանկ ԲԲԸ	5.87%
9	Հայէկոնոմբանկ ԲԲԸ	5.48%
10	Մելլաթ Բանկ ՓԲԸ	5.27%
11	Բիբլոս Բանկ Արմենիա ՓԲԸ	4.51%
12	Այդի Բանկ ՓԲԸ	4.32%
13	Հայբիզնեսբանկ ՓԲԸ	3.56%
14	Էվոկա Բանկ ՓԲԸ	1.70%
15	Յունիբանկ ԲԲԸ	0.19%
16	ՎՏԲ-Հայաստան Բանկ ՓԲԸ	-13.07%
17	Էյչ-Էս-Բի-Սի Բանկ Հայաստան ՓԲԸ	-18.47%

2018

Դիրք	Բանկ	
1	Արցախբանկ ՓԲԸ	18.79%
2	Ինտերբանկ ՓԲԸ	16.08%
3	Ամերիաբանկ ՓԲԸ	13.16%
4	Կոնվերս Բանկ ՓԲԸ	13.05%
5	Արմավիսբանկ ՓԲԸ	12.66%
6	Ակբա-Կրեդիտ Ազրիկոլ Բանկ ՓԲԸ	10.08%
7	Արոշինբանկ ՓԲԸ	9.81%
8	Հայէկոնոմբանկ ԲԲԸ	6.70%
9	Մելլաթ Բանկ ՓԲԸ	5.88%
10	Այդի Բանկ ՓԲԸ	5.16%
11	Բիբլոս Բանկ Արմենիա ՓԲԸ	4.87%
12	Էվոկա Բանկ ՓԲԸ	3.74%
13	Յունիբանկ ԲԲԸ	2.74%
14	Հայբիզնեսբանկ ՓԲԸ	2.34%
15	Արարատբանկ ԲԲԸ	1.47%
16	Էյչ-Էս-Բի-Սի Բանկ Հայաստան ՓԲԸ	1.41%
17	ՎՏԲ-Հայաստան Բանկ ՓԲԸ	-10.98%



ConverseBank

www.conversebank.am